

FAXE KOMMUNE



**VEJLEDNING OM OPSÆTNING
AF VALGPLAKATER**



Indhold

Vejlovens grundlag om valgplakater	3
Hvornår må der opsættes valgplakater?	3
Valgplakater som er omfattet af vejloven og privatvejsloven	4
Valgplakater- og bannere som ikke er omfattet af vejloven og privatvejsloven	4
Det åbne land	5
Hvor kan der lovligt opsættes valgplakater?	5
Hvor må der ikke opsættes valgplakater?	7
Retningslinjer ved rundkørsler og langs veje med tilladt hastighed over 60 km/t	8
Valgplakater på vejareal	9
Hvordan skal valgplakater være opsat?	10
Hvad sker der, hvis valgplakaterne ikke overholder reglerne?	10
Eksempelsamling	11
Eksempler på ulovlige ophængninger af valgplakater	11
Eksempler på lovlig ophængning af valgplakater	17



Vejlovens grundlag om valgplakater

Reglerne om ophængning af valgplakater på offentlige veje findes i

- Lov om offentlige veje mv. (i det følgende kaldet vejloven) § 3 stk. 10 og §§84 – 85
- Bekendtgørelse af lov om private fællesveje (i det følgende kaldet privatvejsloven) §§ 66a - 66b.

Reglerne betyder, at det ikke kræver en tilladelse at hænge valgplakater op. Partiet eller kandidaten skal blot overholde reglerne i lovgivningen.

Faxe Kommune følger vejloven og privatvejsloven, og dertilhørende tilsynsforpligtelse for observation, registrering og indberetning af valgplakater.

Hvornår må der opsættes valgplakater?

Der må opsættes valgplakater på offentlige veje fra kl. 12.00 den 4. lørdag før valgdagen til 8 dage efter valgdagen i forbindelse med:

- Folketingsvalg
- Kommunale valg
- Regionale valg
- Valg til Europa-Parlamentet
- Folkeafstemninger

og

- Andre valg, der afholdes på offentligretligt grundlag (valg til forsamlinger og bestyrelser nedsat på privatretligt grundlag dvs. en aftale mellem mindst to private parter, er eksempelvis ikke omfattet af reglerne om valgplakater).



Eksempel på hvornår det er tilladt at opsætte valgplakater:

Et valg/afstemning afholdes tirsdag den 16. november 2021.

- Det er derfor tilladt at ophænge valgplakater fra kl. 12.00 lørdag den 23. oktober 2021.
- Plakaterne skal tages ned inden døgnet afslutning onsdag den 24. november 2021.



Valgplakater som er omfattet af vejloven og privatvejsloven

Kriterier som skal være opfyldt:

1. Valgplakaterne skal være monteret på en vejrbestandig plade
2. Valgplakaterne må ikke være større end 0,8 m²
3. Valgplakaten skal være forsynet med navn, adresse og telefonnummer eller mailadresse på den person, der er ansvarlig for valgplakatoophængningen.

Valgplakater- og bannere som ikke er omfattet af vejloven og privatvejsloven

På vejareal

Opsætning af valgplakater- og bannere, der er større end 0,8 m², kræver tilladelse fra Faxe Kommune efter vejlovens § 80 og privatvejlovens § 66. Der skal søges via virk.dk.

På privat ejendom

Valgplakater- og bannere som er placeret på privat ejendom er ikke omfattet af vejloven og privatvejsloven og er dermed ikke reguleret af ovennævnte lovgivninger.

Det betyder at valgplakater på privat ejendom herunder hegn, kræver grundejerens tilladelse.

De kan dog være omfattet af færdselslovens § 99 stk. 2-4, hvis:

- de hænges op sammen med eller i forbindelse med autoriseret afmærkning
- de virker vildledende for trafikanterne
- de er til ulempe for færdslen, herunder anbringes således, at de tilbagekaster lys fra køretøjerne på vejen
- forringer oversigtsforhold

I forbindelse med et valg er valgplakater- og bannere ikke omfattet af forbuddet i naturbeskyttelseslovens § 21 vedrørende skilte i det åbne land. De må frit opsættes i det åbne land, når de står på privat ejendom. Det forudsætter dog, at de ikke står til gene for afvikling af trafikken, herunder oversigtsforhold mm.





Det åbne land

Det åbne land er bl.a. grønne arealer og afhænger ikke af om man befinder sig indenfor eller udenfor byzone eller bygrænser (byskilte). Det åbne land er fx ikke inde i bymæssig bebyggelse, hvor der er bygninger på alle sider uden grønne arealer/kiler.

Center for Plan & Miljø vejleder gerne om konkrete placeringer af valgplakater.

Hvor kan der lovligt opsættes valgplakater?

Valgplakater på vejarealet må kun opsættes på følgende indretninger:

- Lysmaster
- Hegn
- Vejtræer
- Elmaster
- Genstande, der er fæstnet i jorden, fx spyd, pind, strop mv.

For alle ovenstående eksempler gælder det, at de skal være placeret indenfor vejarealet. Lysmaster, hegn, vejtræer, elmaster eller lignende der er placeret i eller udenfor vejskelgrænsen må ikke benyttes til valgplakater.



 **Lovlig** opsætning af valgplakater ved hjælp af spyd/pind i jorden.





^ **Lovlig** opsætning – plakater opsat på vejareal uden for valgstedets matrikel (Bavneskolen).

Hvis en belysningsmast er placeret i skel mellem vejareal og valgstedets matrikel og der er tvivl om opsætning af valgplakat er lovligt, vil det være formålet for belysningen som er afgørende.

Det betyder hvis belysningsmasten indgår som en del af belysning på det offentlige vejareal, vil det være lovligt at opsætte plakater.

Derimod hvis belysningsmasten indgår som belysning af valgstedets areal, vil det være ulovligt at opsætte valgplakater.





Hvor må der ikke opsættes valgplakater?

Der må ikke opsættes valgplakater:

- på eller over motorveje, motortrafikveje og disse vejes rampeanlæg
- i midterrabatter, rundkørsler, midterøer og lign. på strækninger, hvor den tilladte hastighed er over 60 km/t
- i midterrabatter, rundkørsler, midterøer og lign. på strækninger, hvor den tilladte hastighed midlertidigt er nedsat til 60 km/t eller derunder
- på samme indretning som autoriseret afmærkning, herunder færdselstavler, signalanlæg, vejvisningstavler eller lignende vejudstyr
- på højspændingsmaster, transformerstationer, kabelskabe og lign.
- nærmere end 0,5 meter fra kørebane kant (asfaltkant) eller 0,3 meter fra cykelstikant, målt fra nærmeste kant af valgplakaten
- lavere end 2,3 meter direkte over fortov eller cykelsti, målt fra nederste kant af valgplakaten
- højere end 1,5 meter under laveste strømførende ledning, målt fra øverste kant af valgplakaten
- på en sådan måde, at valgplakaten kan medføre skader på eller ændringer af vejtræer eller master til vejbelysning, hegn og indretninger til forsyningsvirksomhed
- på valgstedernes matrikler (jf. kommunens praksis). Valgplakater må gerne hænge på eller ud til offentlig vej (udenfor matriklen og ikke på matriklens hegn eller lign.), selvom det er tæt på indgangsdøren til et valgsted. Se bilag 1 for valgstedernes matrikler i kommunen. Kommunes praksis er, at der ikke må opsættes valgplakater på valgstederne i hele valgperioden

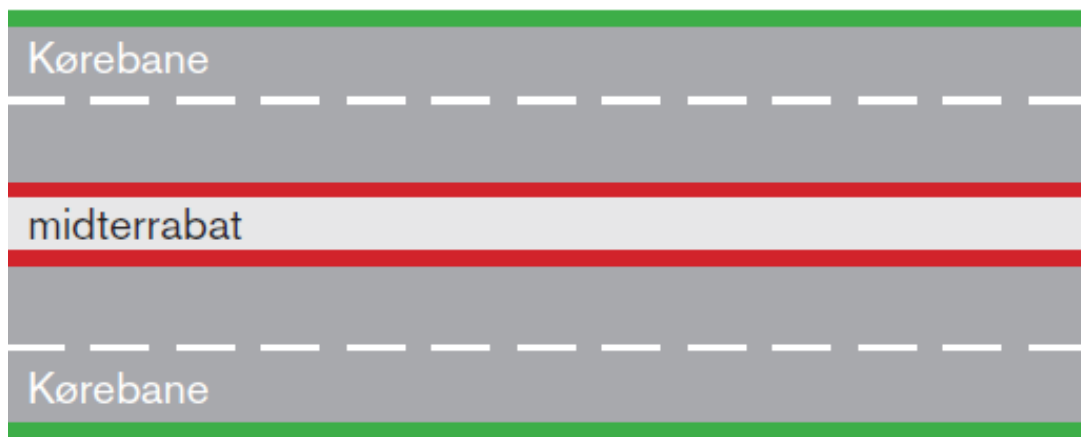
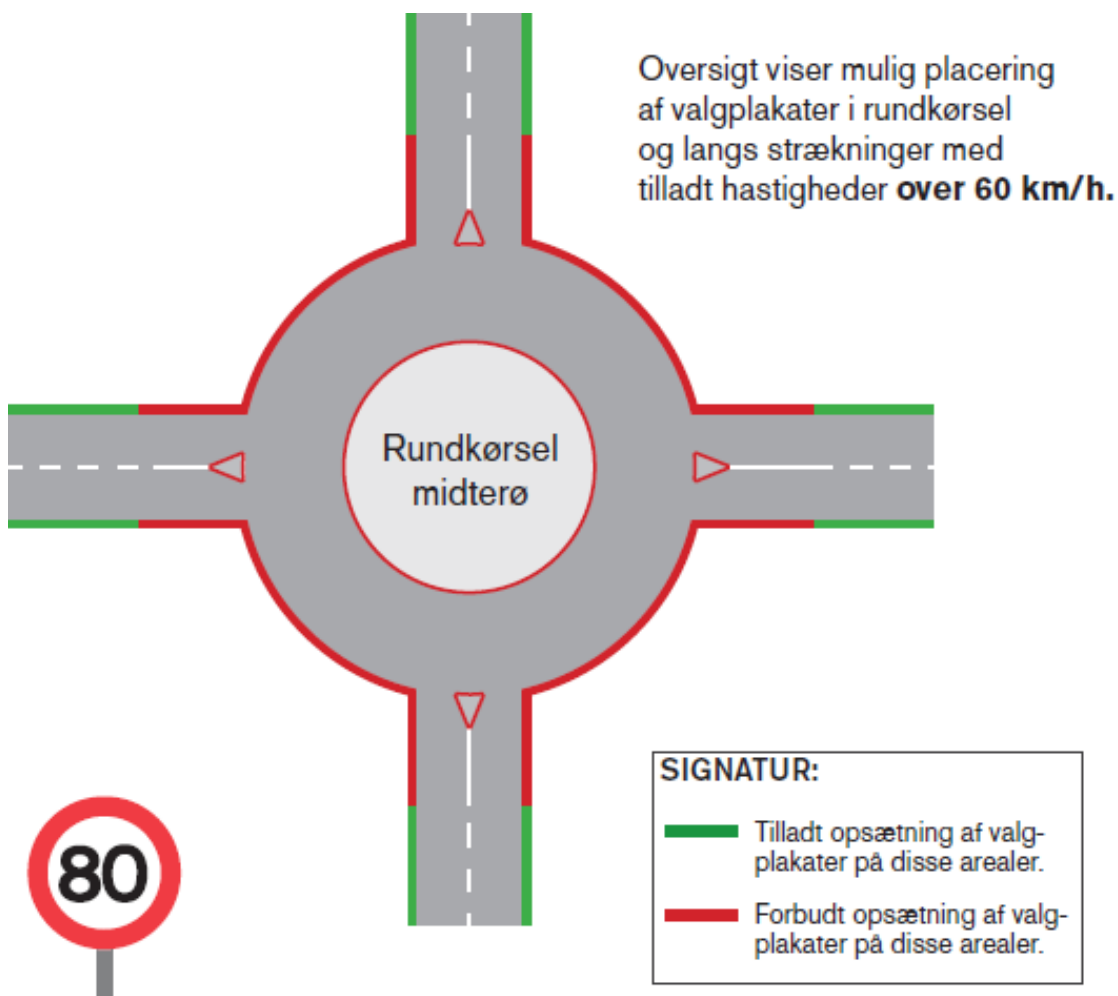


 **Ulovlig** opsætning af valgplakater på bro over vej.





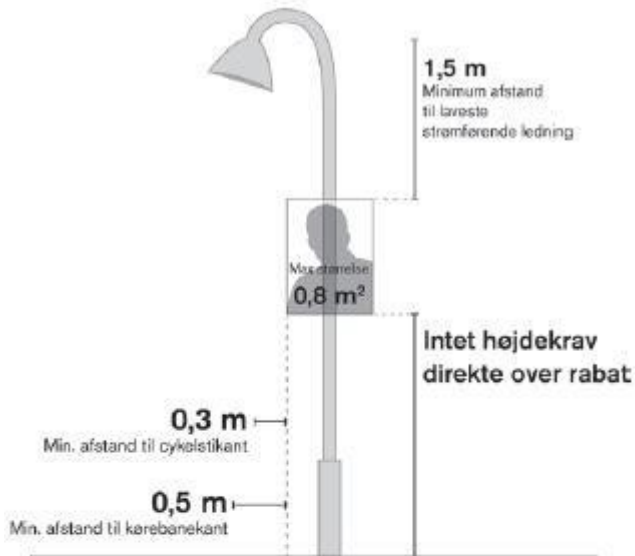
Retningslinjer ved rundkørsler og langs veje med tilladt hastighed over 60 km/t





Valgplakater på vejareal

Valgplakater ophængt i rabat ved cykelsti/fortov



Valgplakater ophængt direkte over cykelsti/fortov



Hvordan skal valgplakater være opsat?

Valgplakaterne skal være placeret indenfor vejarealet, dvs. kørebane, cykelsti, fortov og rabat og opsat så:

- de ikke dækker for autoriseret afmærkning (fx færdselstavler, vejvisningstavler eller lign.)
- de ikke generer oversigtsforholdene
- de i øvrigt ikke udgør en fare for trafiksikkerheden

Valgplakater skal være forsynet med flg. oplysninger på den person, der har iværksat ophængningen

1. Navn
2. Adresse
3. Telefonnummer
4. E-mailadresse

Hvad sker der, hvis valgplakaterne ikke overholder reglerne?

Vejmyndigheden kan nedtage valgplakater, som er opsat i strid med reglerne og som ikke er nedtaget indenfor 24 timer efter, at Faxe Kommune har meddelt påbud herom.

Valgplakater som er akut trafikfarlige og udgør en umiddelbar og konkret fare for trafiksikkerheden, kan nedtages straks af vejmyndigheden eller politiet uden yderligere varsel. Dette gælder også for valgplakater opsat udenfor det tilladte tidsrum, valgplakater der ikke er forsynet med kontaktoplysninger og valgplakater opsat på valgsteders matrikel på selve valgdagen.

Udgifterne for nedtagningen af valgplakater sendes til den juridisk ansvarlige for ophængningen. Udgiften for nedtagning af én plakat er 85kr. I tilfælde af skader på materiel eller lign., vil udbedring af skaderne også blive pålagt den juridiske ansvarlige.

Faxe Kommune har vurderet følgende situationer som akut trafikfarlige:

- Plakater foran eller på trafiksignaler
- Plakater foran afmærkning (ex. tavlestandere til færdselstavler mm.)
- Plakater som hænger på ydersiden af rækværket på en bro over skærende veje, og plakater der er ved at falde ned





⚠ **Ulovligt** opsatte plakater på bro over skærende vej

Eksempelsamling

Eksempler på ulovlige ophængninger af valgplakater



<< **Ulovlig** opsætning på midterhelle ved rundkørsel ved vej med tilladt hastighed over 60 km/t. (se side 8)





⚠ **Ulovlig** opsætning på valgstedets matrikel (Møllevangskolen)
- opsat på hegnet ind til valgstedet. (se side 7)





<< **Ulovlig** opsætning på stander med autoriseret afmærkning/færdselstavle.

Ulovligt banner opsat på vejareal - skal stå på privat ejendom (se side 4)





<< **Ulovlig** opsætning – plakater hænger for lavt på lysmaster over fortov. (Se side 7 og side 9)





<< **Ulovlig** opsætning – plakater opsat på valgstedets matrikelhegn (Bavneskolen). (Se side 7)



<< **Ulovlig** opsætning – plakater opsat på valgstedets matrikel (Sofiendalskolen). (Se side 7)





<< **Ulovlig** opsætning – plakater for lavt over fortov
(Se side 7 og 9) (Stationspladsen, Haslev)



<< **Ulovlig** opsætning – plakater foran
Skilte (Se side 10)
(Passagen, Haslev)





Eksempler på lovlig ophængning af valgplakater



<< **Lovlig** opsætning – i rabat ved cykelsti intet højdekrav, når afstand 0,3 meter til cykelstikant er overholdt. (se side 9)

Lovlig opsætning af banner – da vogn står på privat grund og ikke til gene for trafikafviklingen samt oversigtsforhold (se side 4)





« **Lovlig** opsætning – plakater hænger tilstrækkeligt højt på lysmaster over fortov.



« **Lovlig** opsatte plakater i rabat mellem cykelsti og vej. (se side 9)

